



Οικονομικά
Αποτελέσματα Χρήσης
2020



ΡΥΘΜΙΖΟΜΕΝΗ ΠΛΗΡΟΦΟΡΙΑ
ΕΜΠΙΣΤΕΥΤΙΚΗ ΠΛΗΡΟΦΟΡΙΑ

ΟΙΚΟΝΟΜΙΚΑ ΑΠΟΤΕΛΕΣΜΑΤΑ ΓΙΑ ΤΗ ΧΡΗΣΗ ΠΟΥ ΕΛΗΞΕ ΣΤΙΣ 31 ΔΕΚΕΜΒΡΙΟΥ 2020

Βρυξέλλες, 17 Μαρτίου 2021

Η παρακάτω πληροφόρηση αποτελεί εμπιστευτική πληροφορία και πρέπει να θεωρείται ρυθμιζόμενη πληροφορία, όπως αυτή ορίζεται στο Βελγικό Βασιλικό Διάταγμα της 14ης Νοεμβρίου 2007 σχετικά με τις υποχρεώσεις των εκδοτών χρηματοοικονομικών τίτλων οι οποίοι διαπραγματεύονται σε ρυθμιζόμενη αγορά.

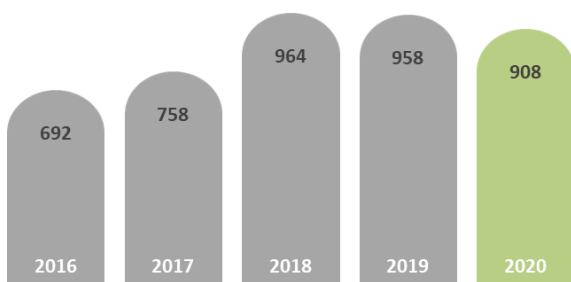
Η Cenergy Holdings S.A. (Χρηματιστήριο Euronext Βρυξελλών, Χρηματιστήριο Αθηνών: CENER), στο εξής «Cenergy Holdings» ή «η Εταιρεία», ανακοινώνει σήμερα τα οικονομικά της αποτελέσματα για τη χρήση που έληξε στις 31 Δεκεμβρίου 2020.

Αύξηση κερδοφορίας και ιστορικά χαμηλός καθαρός δανεισμός

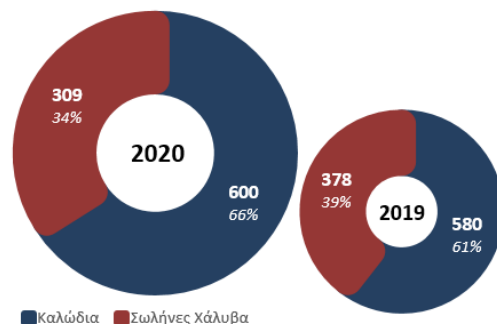
Συνοπτικά

- **Ρεκόρ λειτουργικής κερδοφορίας**, καθώς το αναπροσαρμοσμένο EBITDA¹ ξεπέρασε τα **100 εκατ. ευρώ** (αύξηση 13% σε ετήσια βάση)
- Σταθερό ύψος **ανεκτέλεστων παραγγελιών** στα **500 εκατ. ευρώ** στις 31 Δεκεμβρίου 2020.
- **Μείωση καθαρού δανεισμού¹** κατά **83 εκατ. ευρώ** σε **ιστορικά χαμηλά επίπεδα** στα 331 εκατ. ευρώ.
- Τα ενοποιημένα **κέρδη προ φόρων διαμορφώθηκαν σε 35,4 εκατ. ευρώ** έναντι 28,5 εκ. ευρώ το 2019 (αύξηση 24% σε ετήσια βάση).
- Τα ενοποιημένα **καθαρά κέρδη μετά από φόρους ανήλθαν σε 24,8 εκατ. ευρώ** έναντι 20,2 εκατ. ευρώ το 2019 (αύξηση 23% σε ετήσια βάση).
- Οι ελεύθερες ταμειακές ροές² για το 2020 ανήλθαν σε **89 εκατ. ευρώ**, αποτυπώνοντας την αυστηρή διαχείριση του κεφαλαίου κίνησης.
- Πρώτη προτεραιότητα της διοίκησης παραμένει η προστασία και διασφάλιση της υγείας και ασφάλειας των εργαζομένων, η εξασφάλιση της εφοδιαστικής αλυσίδας και η εγγύηση της συνέχειας της παραγωγής.
- Επενδύσεις 65 εκατ. ευρώ για διασφάλιση της μελλοντικής δημιουργίας αξίας.

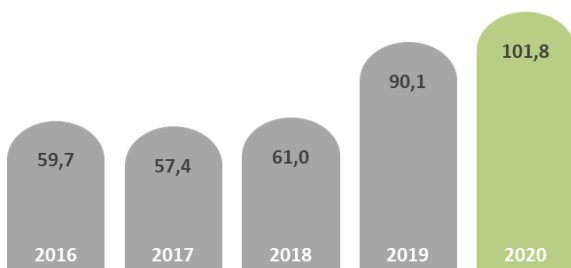
Κύκλος εργασιών (σε εκατ. ευρώ)



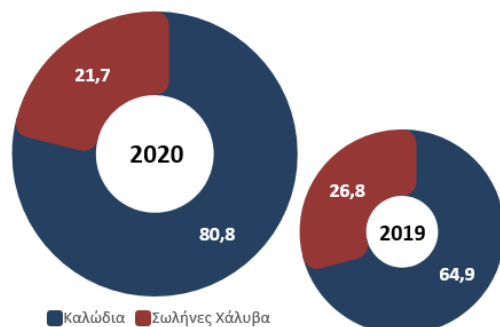
Ανά κλάδο:



α-EBITDA (σε εκατ. ευρώ)



Ανά κλάδο:



¹ Για τους ορισμούς των χρησιμοποιούμενων Εναλλακτικών Μέτρων Απόδοσης (EMA), ανατρέξτε στο Παράρτημα Γ.

² Ως ελεύθερες ταμειακές ροές νοούνται οι καθαρές ταμειακές εισροές από λειτουργικές δραστηριότητες μείον τις ταμειακές εκροές για αγορές ενσώματων και άυλων περιουσιακών στοιχείων.

Επισκόπηση

Το 2020, παρότι ήταν ένα εξαιρετικά δύσκολο έτος για την ανθρωπότητα λόγω της πανδημίας του Covid-19 που έχει στοιχίσει τη ζωή σε περισσότερους από 2,5 εκατομμύρια ανθρώπους σε όλο τον κόσμο και έχει αλλάξει ριζικά το μεγαλύτερο μέρος της καθημερινότητάς μας, αποτέλεσε ένα έτος με θετικές εξελίξεις για τη Cenergy Holdings. Όλοι οι κλάδοι κατάφεραν να προσφέρουν αποτελεσματικές λύσεις στον τομέα μεταφοράς ενέργειας και μετάδοσης δεδομένων, ενώ ταυτόχρονα μια σειρά πρωτοβουλιών έδωσε περαιτέρω ώθηση στο όραμά μας για ένα πιο «πράσινο» μέλλον.

Κατά τη διάρκεια του έτους, επιτεύχθηκαν όλοι οι βασικοί οικονομικοί στόχοι που είχαν τεθεί, παρά την πρωτόγνωρη παγκόσμια υγειονομική και οικονομική κρίση. Η Cenergy Holdings έδειξε την ικανότητά της να δημιουργεί αξία για όλα τα ενδιαφερόμενα μέρη καταγράφοντας την υψηλότερη λειτουργική κερδοφορία και τις υψηλότερες ελεύθερες ταμειακές ροές της ιστορίας της, με αποτέλεσμα να επιτύχει ιστορικά χαμηλό καθαρό δανεισμό.

Καθώς ο κόσμος βίωνε την έξαρση του ιού SARS-Cov-2, όλες οι εταιρείες της Cenergy Holdings κατάφεραν να θωρακίσουν, αμέσως και με αποτελεσματικότητα, το πολυτιμότερο αγαθό τους, την υγεία του προσωπικού τους. Επίσης, έλαβαν εγκαίρως μέτρα για να αποτρέψουν την εξάπλωση του ιού προσφέροντας ένα ευέλικτο περιβάλλον εργασίας, όποτε και όπου ήταν δυνατό, και να διασφαλίσουν τις καλύτερες δυνατές συνθήκες εργασίας σε ένα αβέβαιο περιβάλλον. Παράλληλα με την προσαρμογή στα νέα πρότυπα υγείας και ασφάλειας, οι δύο κλάδοι διασφάλισαν τη ρευστότητα, εξασφάλισαν τις απαραίτητες πρώτες ύλες και κατάφεραν να μετριάσουν τον οικονομικό αντίκτυπο της πανδημίας στις λειτουργίες τους, παρακολουθώντας στενά τις τοπικές και παγκόσμιες εξελίξεις.

Η αύξηση όλων των δεικτών κερδοφορίας που καταγράφηκε από τον Όμιλο κατά τη διάρκεια του 2020 επιδεικνύει αφενός την ανθεκτικότητα που έχει αναπτύξει κατά την πρόσφατη ιστορία του και αφετέρου τα αποτελέσματα των ανωτέρω ενεργειών που επέτρεψαν σε όλα τα εργοστάσια να λειτουργήσουν σε ικανοποιητικά επίπεδα καθ' όλη τη διάρκεια του έτους. Ως εκ τούτου, η λειτουργική κερδοφορία (αναπροσαρμοσμένο EBITDA) αυξήθηκε κατά 13% έναντι του 2019, παρά τη μείωση κατά 5% των πωλήσεων, καθώς και οι δύο κλάδοι εκτέλεσαν με επιτυχία έργα υψηλής τεχνολογίας με υψηλό περιθώριο κέρδους στις αγορές μεταφοράς ενέργειας. Παράλληλα, η ανάθεση έργων συνεχίστηκε αδιάκοπα με τον συνολικό όγκο ανεκτέλεστων παραγγελιών στις 31 Δεκεμβρίου 2020 να ανέρχεται στα 500 εκατ. ευρώ.

Στον κλάδο των καλωδίων, η δυναμική του 2019 διατηρήθηκε καθ' όλη τη διάρκεια του 2020, με τον κλάδο να εδραιώνει τις ισχυρές επιδόσεις του χάρη στο υψηλό ποσοστό αξιοποίησης της παραγωγικής δυναμικότητας των γραμμών παραγωγής υποβρύχιων καλωδίων και την ομαλή εκτέλεση έργων υψηλών απαιτήσεων. Αναμφίβολα, η ζήτηση στον τομέα των καλωδιακών προϊόντων επηρεάστηκε κατά τη διάρκεια του δεύτερου τριμήνου από την έξαρση της πανδημίας COVID-19, αλλά ανέκαμψε αργότερα μέσα στη χρονιά και τελικά ο τομέας καλωδιακών προϊόντων κατέγραψε οριακά χαμηλότερο κύκλο εργασιών. Οι εταιρείες εστίασαν γενικά σε προϊόντα και έργα υψηλής προστιθέμενης αξίας, γεγονός που τους έδωσε τη δυνατότητα για υψηλότερα περιθώρια κέρδους και αυξημένη κερδοφορία, οδηγώντας το σύνολο του κλάδου καλωδίων σε αξιοσημείωτες επιδόσεις, με το αναπροσαρμοσμένο EBITDA να υπερβαίνει τα 80 εκατ. ευρώ. Η εικόνα αυτή ενισχύθηκε

περαιτέρω από πρωτοβουλίες για είσοδο σε νέες γεωγραφικές αγορές αλλά και το συνεχιζόμενο επενδυτικό πρόγραμμα για αναβάθμιση της παραγωγικής δυναμικότητας της μονάδας υποβρύχιων καλωδίων.

Από την άλλη πλευρά, ο κλάδος σωλήνων χάλυβα επηρεάστηκε από την ιστορική μείωση των τιμών πετρελαίου και φυσικού αερίου που παρατηρήθηκε καθ' όλη τη διάρκεια του 2020. Σε αυτές τις εξαιρετικά ασταθείς συνθήκες της αγοράς, ήρθαν να προστεθούν οι επιπτώσεις της πανδημίας, οδηγώντας έναν μεγάλο αριθμό έργων εκμετάλλευσης υδρογονανθράκων, ιδιαίτερα στις ΗΠΑ, σε αναβολή ή ακύρωση, και περιορίζοντας τις ευκαιρίες συμμετοχής της Σωληνουργία Κορίνθου, βασικής εταιρείας του Ομίλου στον κλάδο, σε διεθνείς διαγωνισμούς. Τα έσοδα παρουσίασαν πτώση σχεδόν 18% σε σύγκριση με το 2019, ενώ η λειτουργική κερδοφορία (σε όρους αναπροσαρμοσμένου EBITDA) υπέστη επίσης μείωση κατά 5,1 εκατ. ευρώ. Για να αντισταθμίσει τη γενική επιβράδυνση της ζήτησης και να προστατεύσει την κερδοφορία της, η Σωληνουργία Κορίνθου εφάρμοσε ένα πρόγραμμα βελτιστοποίησης κόστους, αναλαμβάνοντας πρωτοβουλίες μείωσης κόστους και ενισχύοντας το πρόγραμμα βιομηχανικής αριστείας στο εργοστάσιο της στη Θίσιβη. Ταυτόχρονα, άσκησε περιοριστική διαχείριση στο κεφάλαιο κίνησης του κλάδου σωλήνων χάλυβα, γεγονός που συνέβαλε σημαντικά στη δημιουργία ελεύθερων ταμειακών ροών για τον Όμιλο. Συνοπτικά, η Σωληνουργία Κορίνθου επέδειξε αξιοσημείωτη αντοχή στους δύσκολους αυτούς καιρούς ενισχύοντας την παρουσία της σε υφιστάμενες και αναδυόμενες αγορές (Ευρώπη, Βόρεια Αφρική, Ασία, Κεντρική Αμερική), κερδίζοντας σημαντικά χερσαία και υπεράκτια έργα και διασφαλίζοντας την αδιατάρακτη παραγωγική διαδικασία κατά τη διάρκεια όλου του έτους.

Οικονομική ανασκόπηση Ομίλου

Ποσά σε χιλιάδες ευρώ	2020	2019
Πωλήσεις	908.417	958.016
Μικτό κέρδος	103.493	98.514
Περιθώριο μικτού κέρδους (%)	11,4%	10,3%
Αναπροσαρμοσμένα κέρδη προ φόρων, χρηματοδοτικών, επενδυτικών αποτελεσμάτων και αποσβέσεων (α-EBITDA)	101.800	90.098
Περιθώριο α-EBITDA (%)	11,2%	9,4%
Κέρδη προ φόρων, χρηματοδοτικών, επενδυτικών αποτελεσμάτων και αποσβέσεων (EBITDA)	91.121	90.273
Περιθώριο EBITDA (%)	10,0%	9,4%
Αναπροσαρμοσμένα κέρδη προ φόρων, χρηματοδοτικών και επενδυτικών αποτελεσμάτων (α-EBIT)	77.729	62.942
Περιθώριο α-EBIT (%)	8,6%	6,9%
Κέρδη προ φόρων, χρηματοδοτικών και επενδυτικών αποτελεσμάτων (EBIT)	67.049	63.117
Περιθώριο EBIT (%)	7,4%	6,6%
Καθαρά χρηματοοικονομικά έξοδα	(31.640)	(34.626)
Κέρδη προ φόρου εισοδήματος	35.410	28.492
Κέρδη περιόδου	24.771	20.177
Καθαρό περιθώριο κέρδους μετά φόρων (%)	2,7%	2,1%
Κέρδη μετά από φόρους και δικαιώματα μειοψηφίας	24.772	20.189

- Πηγή: Ενοποιημένη Κατάσταση Αποτελεσμάτων (Παράρτημα Α) και ΕΜΑ (Παράρτημα Γ)

Ποσά σε ευρώ	2020	2019
--------------	------	------

Κέρδη ανά μετοχή	0,13027	0,10617
-------------------------	----------------	----------------

Ο ενοποιημένος κύκλος εργασιών για το 2020 ανήλθε σε 908 εκατ. ευρώ, μειωμένος κατά 5,2% σε ετήσια βάση, αντικατοπτρίζοντας τις επιπτώσεις της πανδημίας στη ζήτηση και τον αντίκτυπο των χαμηλότερων τιμών πετρελαίου και φυσικού αερίου στον κλάδο των σωλήνων χάλυβα.

Αντιθέτως, το **αναπροσαρμοσμένο EBITDA** αυξήθηκε κατά 13% σε ετήσια βάση στα 102 εκατ. ευρώ. Ο κλάδος καλωδίων κατέγραψε αύξηση των λειτουργικών κερδών για δεύτερο συνεχόμενο έτος, από 35 εκατ. ευρώ το 2018 σε 65 εκατ. ευρώ το 2019, αγγίζοντας τα 81 εκατ. ευρώ το 2020 και καλύπτοντας την κάμψη του κλάδου σωλήνων χάλυβα (22 εκατ. ευρώ έναντι 27 εκατ. ευρώ το 2019). Συνολικά, το περιθώριο α-EBITDA αυξήθηκε περαιτέρω σε 11,2% έναντι 9,4% για το 2019, πιστοποιώντας την επιτυχημένη στρατηγική εστίασης σε λύσεις υψηλής προστιθέμενης αξίας. Η αύξηση αυτή προήλθε, κατά το μεγαλύτερο μέρος της, από την παράδοση απαιτητικών καλωδιακών έργων.

Τα καθαρά χρηματοοικονομικά έξοδα μειώθηκαν κατά 3 εκατ. ευρώ (9%) στα 31,6 εκατ. ευρώ, καθώς οι καθαροί τόκοι και τα συναφή έξοδα ήταν χαμηλότερα κατά 2,4 εκατ. ευρώ (7% σε ετήσια βάση), τόσο λόγω χαμηλότερων επιτοκίων όσο και λόγω της πιο αυστηρής διαχείρισης κεφαλαίου κίνησης, κυρίως στον κλάδο των σωλήνων χάλυβα.

Το ισχυρότερο EBITDA και τα χαμηλότερα χρηματοοικονομικά έξοδα οδήγησαν σε **κέρδη προ φόρου εισοδήματος** 35,4 εκατ. ευρώ, σημειώνοντας σημαντική άνοδο 24% έναντι των 28,5 εκατ. ευρώ το 2019.

Τα **μετά από φόρους κέρδη** για την περίοδο ανήλθαν σε 24,8 εκατ. ευρώ, έναντι 20,2 εκατ. ευρώ το 2019, αποτελώντας το 2,7% του κύκλου εργασιών (έναντι 2,1% το 2019).

<i>Ποσά σε χιλιάδες ευρώ</i>	31 Δεκεμβρίου 2020	31 Δεκεμβρίου 2019
ΕΝΕΡΓΗΤΙΚΟ		
Ενσώματα πάγια	457.937	422.066
Επενδύσεις σε ακίνητα	764	764
Λοιπά μη κυκλοφορούντα περιουσιακά στοιχεία	80.219	73.982
Μη κυκλοφορούν ενεργητικό	538.921	496.812
Αποθέματα	213.192	228.495
Εμπορικές και λοιπές απαιτήσεις	112.872	112.577
Συμβατικά περιουσιακά στοιχεία	64.875	118.573
Διαθέσιμα και ταμειακά ισοδύναμα	81.035	90.408
Λοιπά κυκλοφορούντα περιουσιακά στοιχεία	1.129	760
Κυκλοφορούν ενεργητικό	473.103	550.814
ΣΥΝΟΛΟ ΕΝΕΡΓΗΤΙΚΟΥ	1.012.024	1.047.626
ΙΔΙΑ ΚΕΦΑΛΑΙΑ	251.762	231.862
ΥΠΟΧΡΕΩΣΕΙΣ		
Δάνεια	174.625	177.730
Υποχρεώσεις από μισθώσεις	3.681	3.990
Αναβαλλόμενες φορολογικές υποχρεώσεις	31.668	22.985
Λοιπές μακροπρόθεσμες υποχρεώσεις	32.999	29.395
Μακροπρόθεσμες υποχρεώσεις	242.973	234.100
Δάνεια	231.592	320.827
Υποχρεώσεις από μισθώσεις	1.752	1.768
Εμπορικές και λοιπές υποχρεώσεις	249.092	213.794

Ποσά σε χιλιάδες ευρώ

	31 Δεκεμβρίου 2020	31 Δεκεμβρίου 2019
Συμβατικές υποχρεώσεις	30.196	43.528
Λοιπές βραχυπρόθεσμες υποχρεώσεις	4.657	1.746
Βραχυπρόθεσμες υποχρεώσεις	517.289	581.663
ΣΥΝΟΛΟ ΥΠΟΧΡΕΩΣΕΩΝ	760.262	815.763
ΣΥΝΟΛΟ ΙΔΙΩΝ ΚΕΦΑΛΑΙΩΝ ΚΑΙ ΥΠΟΧΡΕΩΣΕΩΝ	1.012.024	1.047.626

- Πηγή: Ενοποιημένη Κατάσταση Οικονομικής Θέσης (Παράρτημα Β)

Λόγω του σημαντικού όγκου παραγγελιών που ελήφθησαν στον κλάδο καλωδίων, οι συνολικές κεφαλαιουχικές δαπάνες του Ομίλου ανήλθαν σε 65 εκατ. ευρώ, κατανεμημένες σε 49,4 εκατ. ευρώ για τον κλάδο καλωδίων και 15,5 εκατ. ευρώ για τον κλάδο σωλήνων χάλυβα. Οι επενδύσεις στον κλάδο καλωδίων αφορούσαν κυρίως τη ενίσχυση της παραγωγικής δυναμικότητας inter-array καλωδίων της Fulgor προκειμένου να προμηθεύει ένα ευρύ φάσμα καλωδίων σε εταιρείες ανάπτυξης υπεράκτιων αιολικών πάρκων παγκοσμίως. Στον κλάδο σωλήνων χάλυβα, το 2020 ολοκληρώθηκε το έργο «double jointing» (ένωση σωλήνων με περιφερειακή συγκόλληση) που ενισχύει τη θέση της Σωληνοουργεία Κορίνθου στην αμερικανική αγορά, ενώ πραγματοποιήθηκαν επενδύσεις μικρότερης κλίμακας με στόχο την βελτίωση κόστους και την αύξηση της παραγωγικότητας στο εργοστάσιο της Θίσβης.

Το **κεφάλαιο κίνησης** (συμπεριλαμβανομένων των συμβατικών περιουσιακών στοιχείων και υποχρεώσεων) μειώθηκε αισθητά στα 100 εκατ. ευρώ στις 31 Δεκεμβρίου 2020, καταγράφοντας πτώση κατά 49% σε ετήσια βάση (195 εκατ. ευρώ στις 31.12.2019). Αυτή η σημαντική μείωση ήταν αποτέλεσμα αυστηρής διαχείρισης κεφαλαίων στον κλάδο σωλήνων χάλυβα αλλά και των εισπράξεων από την έγκαιρη ολοκλήρωση σημαντικών τμημάτων καλωδιακών έργων («ορόσημα»). Σημειώνεται πως η μελλοντική εξέλιξη του κεφαλαίου κίνησης θα εξαρτηθεί από το χρονισμό τόσο της λήψης προκαταβολών από πελάτες όσο και εκπλήρωσης των ορόσημων πληρωμών των ενεργειακών έργων που αναλαμβάνουν οι θυγατρικές.

Κατά συνέπεια, ο **καθαρός δανεισμός** μειώθηκε σε ιστορικά χαμηλά επίπεδα (331 εκατ. ευρώ στις 31 Δεκεμβρίου 2020), καταγράφοντας πτώση 83 εκατ. ευρώ από τις 31.12.2019 (414 εκατ. ευρώ), αποδεικνύοντας περαιτέρω τις προσπάθειες και τη δέσμευση του Ομίλου για αποκλιμάκωση του δανεισμού.

Οικονομικές επιδόσεις ανά επιχειρηματικό κλάδο

Ποσά σε χιλιάδες ευρώ	Πωλήσεις		EBITDA		a-EBITDA		EBIT		Κέρδη προ φόρων	
	2020	2019	2020	2019	2020	2019	2020	2019	2020	2019
Κλάδος										
Καλώδια	599.858	579.716	71.341	64.905	80.791	64.900	56.116	48.380	35.082	26.107
Σωλήνες Χάλυβα	308.559	378.276	20.767	26.744	21.681	26.760	11.924	16.324	1.321	3.988
Λοιπές δραστηριότητες	-	24	(988)	(1.376)	(673)	(1.562)	(991)	(1.586)	(993)	(1.603)
Σύνολο	908.417	958.016	91.121	90.273	101.800	90.098	67.049	63.117	35.410	28.492

- Πηγή: Ενοποιημένη Κατάσταση Αποτελεσμάτων (Παράρτημα Α) και ΕΜΑ (Παράρτημα Γ)

Καλώδια

Τα αποτελέσματα του κλάδου καλωδίων για το 2020 χαρακτηρίζονται από την ακμαία ανάπτυξη του τομέα ενεργειακών έργων και τη χρηματοοικονομική αντοχή κατά τη διάρκεια της κρίσης Covid-19. Όπως αναμενόταν, ο τομέας προϊόντων, ιδίως των τηλεπικοινωνιακών καλωδίων, δέχτηκε πλήγμα κατά το β' τρίμηνο από την κρίση της πανδημίας, παρόλο που είχε δείξει μια πολλά υποσχόμενη εκκίνηση κατά τους πρώτους μήνες του έτους. Ωστόσο, κατά το δεύτερο εξάμηνο του έτους ανέκαμψαν οι κύριες αγορές του τομέα στην Κεντρική Ευρώπη και τη Μεσόγειο, καθώς τα μέτρα περιορισμού των μετακινήσεων ήρθαν ή χαλάρωναν. Παρά τις προκλήσεις, όλες οι εταιρείες του κλάδου πέτυχαν υψηλά επίπεδα αξιοποίησης της παραγωγικής δυναμικότητας σε όλες τις παραγωγικές μονάδες τους, γεγονός που οδήγησε σε άνοδο της λειτουργικής κερδοφορίας (αναπροσαρμοσμένο EBITDA) κατά 24,5% σε σύγκριση με το 2019.

Παρά το πλήρες πρόγραμμα παραγωγής στις μονάδες της, οι προσπάθειες ανάληψη νέων έργων από την Hellenic Cables συνεχίστηκε, με συμμετοχή σε πολλούς μειοδοτικούς διαγωνισμούς ανά την υφήλιο, καταφέροντας μάλιστα να κερδίσει αρκετές αναθέσεις έργων και συμφωνίες-πλαίσιο:

- Στον τομέα των υπεράκτιων έργων, η Hellenic Cables εξασφάλισε τη μεγαλύτερη έως σήμερα σύμβαση για inter-array καλώδια, για την προμήθεια περίπου 650 χλμ. inter-array καλωδίων 66 kV για τις φάσεις A & B του θαλάσσιου αιολικού πάρκου Dogger Bank στο Ηνωμένο Βασίλειο. Στις σημαντικές αναθέσεις συγκαταλέγονται επίσης, η προμήθεια 320 χλμ. inter-array καλωδίων 66 kV για το θαλάσσιο αιολικό πάρκο Seagreen στο Ηνωμένο Βασίλειο και η προμήθεια περίπου 90 χλμ. υποβρύχιων καλωδίων 11kV και 33kV και συναφών εξαρτημάτων για τη Scottish & Southern Electricity Networks.
- Στον τομέα των χερσαίων καλωδίων, η Hellenic Cables υπέγραψε σημαντικές συμφωνίες-πλαίσιο και συμβόλαια «με το κλειδί στο χέρι» σε όλη την Ευρώπη. Η SP Transmission plc., μία από τις μεγαλύτερες εταιρείες εκμετάλλευσης δικτύων ηλεκτρικής ενέργειας του Ηνωμένου Βασιλείου, της ανέθεσε ένα τέτοιο συμβόλαιο για την προμήθεια και εγκατάσταση καλωδίων 132kV για το έργο Douglas North. Στη Δανία, η TSO Energinet επέλεξε την Hellenic Cables ως έναν από τους τρεις παραγωγούς καλωδίων στην οκταετή συμφωνία-πλαίσιο για υπόγεια συστήματα καλωδίων υψηλής τάσης (145-170kV), ενώ συμφωνίες-πλαίσιο υπεγράφησαν και για καλώδια χαμηλής τάσης με τοπικούς διαχειριστές μεταφοράς ηλεκτρικής ενέργειας στις κύριες αγορές μας.

Ταυτόχρονα, κατά τη διάρκεια του έτους, παραδόθηκαν με επιτυχία, εξ ολοκλήρου ή τμηματικά, έργα που είχαν παλαιότερα ανατεθεί:

- Στον τομέα των υπεράκτιων έργων, ολοκληρώθηκε με επιτυχία η υποβρύχια διασύνδεση της Σκιάθου με το χερσαίο σύστημα μεταφοράς ενέργειας ενώ η τελική παράδοση του έργου αναμένεται νωρίτερα απ' ό,τι είχε αρχικά σχεδιαστεί. Το έργο Otago Seasmade στο Βέλγιο ολοκληρώθηκε με επιτυχία, με την εγκατάσταση δύο υποθαλάσσιων καλωδίων 220kV που συνδέουν τα υπεράκτια αιολικά πάρκα Seastar και Mermaid με την πλατφόρμα MOG. Επιπρόσθετα, ολοκληρώθηκε η παραγωγή για την πρώτη φάση του έργου Hollandse Kust Zuid στην Ολλανδία με την παράδοση των δύο υποθαλάσσιων καλωδίων 220kV.

Ένα δεύτερο σημαντικό έργο παραδόθηκε επίσημα στην Ελλάδα, με την ολοκλήρωση της δεύτερης φάσης του έργου διασύνδεσης των Κυκλάδων (Πάρος-Νάξος και Νάξος-Μύκονος), ενώ το έργο διασύνδεσης Κρήτης-Πελοποννήσου προχώρησε εντατικά καθ' όλο το 2020, με ολοκλήρωση της παραγωγής όλων των καλωδίων και σημαντική πρόοδο στις φάσεις εγκατάστασής του.

- Στον τομέα των χερσαίων έργων, τα υπόγεια τμήματα της ζεύξης Ρίου-Αντιρρίου 400kV και της διασύνδεσης Κρήτης-Πελοποννήσου ολοκληρώθηκαν και ηλεκτροδοτήθηκαν το 2020.

Αξίζει να επισημανθεί εδώ ότι, παρά την εφαρμογή αρκετών περιορισμών στην ελεύθερη κυκλοφορία ανθρώπων και αγαθών παγκοσμίως λόγω της νόσου Covid-19, η Hellenic Cables κατάφερε να παραδώσει εγκαίρως τα παραπάνω σύνθετα έργα. Αυτή η επιτυχία αποδίδεται πλήρως στην από μέρους της εταιρείας αυστηρή τήρηση, όχι μόνο των εξωτερικά επιβεβλημένων μέτρων, αλλά και των εσωτερικών πρωτοκόλλων και διαδικασιών ασφαλείας, καθώς και στον συνεχή συντονισμό με πελάτες και συνεργάτες της εφοδιαστικής αλυσίδας.

Από την άλλη πλευρά, ο τομέας καλωδιακών προϊόντων κατέγραψε σταθερό όγκο πωλήσεων σε σχέση με το 2019 ενώ κατάφερε να επιτύχει βελτίωση του μείγματος, με μεγαλύτερη συμμετοχή προϊόντων υψηλότερης προστιθέμενης αξίας. Ως αποτέλεσμα, η αρνητική επίπτωση της κρίσης του Covid-19 στα προϊόντα τηλεπικοινωνίας εξισορροπήθηκε από την ισχυρή ζήτηση για καλώδια μέσης τάσης από την Κεντρική Ευρώπη και την ανάκαμψη της αγοράς χαμηλής τάσης από το τρίτο τρίμηνο και έπειτα.

Όλα τα εργοστάσια, ανεξάρτητα από την γκάμα προϊόντων που παρήγαγαν, παρέμειναν πλήρως λειτουργικά κατά τη διάρκεια της κρίσης του Covid-19, καθώς τέθηκε αμέσως σε εφαρμογή από τα μέσα Μαρτίου 2020 ένα πρόγραμμα δράσης για την υιοθέτηση αυστηρών προτύπων υγείας και ασφάλειας, τη διασφάλιση της εφοδιαστικής αλυσίδας και τον μετριασμό των χρηματοοικονομικών επιπτώσεων με διαφύλαξη της ρευστότητας.

Με εφελτήριο όλα τα ανωτέρω, ο κλάδος καλωδίων συνολικά σημείωσε μια αύξηση 15,9 εκατ. ευρώ του αναπροσαρμοσμένου EBITDA, αγγίζοντας τα 80,8 εκατ. ευρώ το 2020, σε σύγκριση με 64,9 εκατ. ευρώ το 2019. Τα κέρδη προ φόρων ανήλθαν σε 35,0 εκατ. ευρώ έναντι 26,1 εκατ. ευρώ το 2019, ενώ τα καθαρά κέρδη μετά από φόρους ακολούθησαν την ίδια τάση και ανήλθαν σε 26,2 εκατ. ευρώ (18,5 εκατ. ευρώ το 2019).

Ο καθαρός δανεισμός του κλάδου μειώθηκε περισσότερο από 5% σε ετήσια βάση (από 256 εκατ. ευρώ στις 31.12.2019 σε 242 εκατ. ευρώ στις 31.12.2020). Τέλος, ο κλάδος παρέμεινε προσηλωμένος στους στόχους τόχο της αναμόρφωσης της δομής δανεισμού και της βελτιστοποίησης της κεφαλαιακής του δομής με διάφορες ενέργειες όπως, μεταξύ άλλων, τη διασφάλιση χαμηλότερων επιτοκίων σε υφιστάμενα δάνεια και την έκδοση νέου ομολογιακού δανείου 20 εκατ. Ευρώ για την χρηματοδότηση υπεράκτιων έργων.

Σωλήνες χάλυβα

Το 2020 ήταν σίγουρα ένα δύσκολο έτος για τον κλάδο σωλήνων χάλυβα. Οι αγορές ενέργειας κλονίστηκαν έντονα από την ιστορική πτώση των τιμών πετρελαίου και φυσικού αερίου καθ' όλη τη διάρκεια του έτους, πτώση που οφειλόταν βασικά σε πόλεμο τιμών μεταξύ των μεγάλων παραγωγών και που οδήγησε στην αναβολή ή ακόμα και στην ακύρωση πολλών έργων μεταφοράς ορυκτών καυσίμων. Το ξέσπασμα της πανδημίας Covid-19 επηρέασε ακόμη περισσότερο τη ζήτηση ενέργειας, εξαιτίας των μέτρων απαγόρευσης κυκλοφορίας σε όλο τον πλανήτη.

Σε αυτές τις δυσμενείς συνθήκες αγοράς, ο κύκλος εργασιών του κλάδου μειώθηκε σημαντικά στα 309 εκατ. ευρώ το 2020, 18% χαμηλότερα από τα επίπεδα των 378 εκατ. ευρώ το 2019. Παρ' όλα αυτά, η Σωληνουργία Κορίνθου επέδειξε ανθεκτικότητα στις αναταράξεις αυτής της περιόδου, όπως φαίνεται ενδεικτικά από τα παρακάτω:

- Την προστασία και ασφάλεια του προσωπικού της, επιτυγχάνοντας την πλήρη και χωρίς διακοπές παραγωγική διαδικασία για όλα τα τρέχοντα έργα της.
- Τις συνεχείς προσπάθειες να εντείνει την παρουσία της σε νέες αγορές όπως η Ευρώπη, η Αμερική, η Βόρεια Αφρική και η Ασία κερδίζοντας νέα έργα:
 - Baltic Pipe (Energinet), αγωγός μεταφοράς φυσικού αερίου 142 χλμ. με σωλήνες διαμέτρου 32-36 ιντσών,
 - King's Quay, 30 χλμ. με σωλήνες διαμέτρου 16 ιντσών σε μεγάλα βάθη (1.250μ.) στον Κόλπο του Μεξικού
 - Anglo American, αγωγός μεταφοράς μεταλλουργικών συμπυκνωμάτων (slurry) 35 χλμ., με σωλήνες διαμέτρου 24 ιντσών στη Χιλή,
 - BG, Shell Colibri, υποθαλάσσιος αγωγός 93 χλμ., με σωλήνες διαμέτρου 16 ιντσών στον Κόλπο του Μεξικού,
 - PPC, αγωγός φυσικού αερίου 150 χλμ., με σωλήνες διαμέτρου 12 ιντσών στην Αίγυπτο.
- Τη «σφιχτή» διαχείριση κεφαλαίου κίνησης που εξασφάλισε ρευστότητα και επέτρεψε την χρηματοδότηση επενδύσεων 15,5 εκατ. ευρώ που πραγματοποιήθηκαν το 2020 μέσω λειτουργικών ταμειακών εισροών.

Κατά το δεύτερο εξάμηνο του έτους, η Σωληνουργία Κορίνθου κατάφερε να εκτελέσει ένα σημαντικό μέρος του χαρτοφυλακίου ανεκτέλεστων παραγγελιών της, ενώ παράλληλα εφάρμοσε ένα πρόγραμμα βελτιστοποίησης κόστους. Ως αποτέλεσμα, ο κλάδος αύξησε τα περιθώρια κέρδους του ως προς το αναπροσαρμοσμένο α-EBITDA (8,1% για το δεύτερο εξάμηνο 2020 έναντι 7,2% για το δεύτερο εξάμηνο 2019 και 5,7% το πρώτο εξάμηνο του 2020) και κατέγραψε κέρδη προ φόρων ύψους 3,4 εκατ. ευρώ για το δεύτερο εξάμηνο του 2020, τα οποία υπερκάλυψαν τις ζημιές του πρώτου εξαμήνου.

Συνολικά το 2020, το μικτό κέρδος μειώθηκε στα 23,9 εκατ. ευρώ το 2020 (από 31,8 εκατ. ευρώ το 2019) και το αναπροσαρμοσμένο EBITDA ακολούθησε, υποχωρώντας στα 21,7 εκατ. ευρώ (26,8 εκατ. ευρώ το 2019). Αποτέλεσμα όλων αυτών ήταν ο κλάδος να καταγράψει οριακά κέρδη προ φόρων 1,3 εκατ. ευρώ για το 2020, σε σύγκριση με 4,0 εκατ. ευρώ το 2019.

Το 2020, οι σωλήνες χάλυβα κατάφεραν όμως να δημιουργήσουν σημαντικές ελεύθερες ταμειακές ροές, παρά τη μείωση κερδών, και αυτές συνέβαλαν στη **μεγάλη πτώση του καθαρού δανεισμού** από 160 εκ. ευρώ στις 31 Δεκεμβρίου 2019 σε 89 εκατ. ευρώ. Επίσης, ο μακροπρόθεσμος δανεισμός μερικώς αναχρηματοδοτήθηκε, με πιο ευνοϊκούς όρους, μέσω της έκδοσης δύο ομολογιακών δανείων συνολικού ύψους 16 εκατ. ευρώ.

Τέλος, αλλά εξίσου σημαντικό, στη διάρκεια της χρονιάς, η Σωληνουργία Κορίνθου συνέχισε με επιτυχία το εντατικό πρόγραμμα πιστοποιήσεων από μεγάλες εταιρείες πετρελαίου και φυσικού αερίου μαζί με καινοτόμα προγράμματα για την ενίσχυση της ανταγωνιστικότητας της όπως το πρόγραμμα «Βιομηχανικής Αριστείας», την προώθηση της ψηφιοποίησης των διαδικασιών της, καθώς και της 4ης Βιομηχανικής Επανάστασης (Industry 4.0).

Μεταγενέστερα γεγονότα

Δεν σημειώθηκαν μεταγενέστερα γεγονότα που να επηρεάζουν την ενοποιημένη χρηματοοικονομική πληροφόρηση που παρουσιάζεται στο παρόν δελτίο τύπου.

Προοπτικές

Καθώς ο κόσμος βιώνει ένα τρίτο κύμα της πανδημίας της νόσου Covid-19, η πρόβλεψη των επιχειρηματικών και οικονομικών της επιπτώσεων, σε πλήρη έκταση και διάρκεια, παραμένει εξαιρετικά δύσκολη. Συνεπώς, το πλήρες εύρος των συνεπειών της πανδημίας για τις λειτουργικές και οικονομικές επιδόσεις της Cenergy Holdings είναι αβέβαιο και θα εξαρτηθεί από διάφορους παράγοντες που υπερβαίνουν τον έλεγχο της. Αυτοί οι παράγοντες συναρτώνται σε μεγάλο βαθμό με τη διάρκεια της πανδημίας, την εφαρμογή ελέγχων και περιορισμών σε σχέση με την πανδημία, καθώς και με τη διαθεσιμότητα και αποτελεσματικότητα των θεραπειών και εμβολίων παγκοσμίως. Το εύρος των πιθανών συνεπειών για την παγκόσμια οικονομία είναι δύσκολο να προβλεφθεί και οι προοπτικές για το 2021 εξαρτώνται και αυτές από τον τρόπο με τον οποίο η πανδημία θα συνεχίσει να επηρεάζει τις διαφορετικές περιοχές ανά την υφήλιο.

Όσον αφορά τον **τομέα των καλωδιακών έργων**, με δεδομένο τον υφιστάμενο όγκο ανεκτέλεστων παραγγελιών, τη φύση των έργων που έχουν ανατεθεί και τα μέχρι στιγμής διαθέσιμα στοιχεία και πληροφορίες, η επίδραση από τον Covid-19 τόσο σε μακροπρόθεσμο (επιχειρηματικά), όσο και σε βραχυπρόθεσμο ορίζοντα (χρηματοοικονομικά), αναμένεται να είναι περιορισμένη. Λαμβάνοντας δε υπόψη τις ισχυρές προβλέψεις για νέα έργα, την εκτιμώμενη επέκταση σε νέες αγορές, τις διασφαλισμένες παραγγελίες και τη γενικότερη δυναμική ανάπτυξης των υποβρυχίων καλωδίων, οι προοπτικές του τομέα παραμένουν θετικές για το 2020. Η «Ευρωπαϊκή Πράσινη Συμφωνία», ο χάρτης πορείας της ΕΕ για οικονομική βιωσιμότητα και κλιματική ουδετερότητα έως το 2050, η πολλά υποσχόμενη αναδυόμενη αγορά υπεράκτιων αιολικών πάρκων στις ΗΠΑ και τα έργα που ανακοινώθηκαν για την περιοχή της Μεσογείου δημιουργούν ένα ευνοϊκό περιβάλλον για τον τομέα καλωδιακών έργων, καθώς η ζήτηση για υπεράκτια και χερσαία συστήματα καλωδίων ενέργειας αναμένεται να αυξηθεί. Το εργοστάσιο της Fulgor (δηλαδή η μονάδα παραγωγής υποβρυχίων καλωδίων) αναμένεται να διατηρήσει υψηλή την παραγωγική του δραστηριότητα καθ' όλη τη διάρκεια του 2021, συνεχίζοντας να οδηγεί την κερδοφορία ολόκληρου του κλάδου καλωδίων. Επιπρόσθετα, στον **τομέα καλωδιακών προϊόντων** έχουν αρχίσει να φαίνονται σημάδια σταθεροποίησης στις κύριες αγορές της Δυτικής Ευρώπης, της Μέσης Ανατολής και των Βαλκανίων, καθώς η ζήτηση για κατασκευαστικές και βιομηχανικές χρήσεις έδειξε σημάδια ανάκαμψης κατά το δεύτερο εξάμηνο του 2020, μετά το ισχυρό χτύπημα που δέχθηκε με το πρώτο κύμα της πανδημίας. Ωστόσο, αυτές οι αγορές συνεχίζουν να παρουσιάζουν υψηλό ανταγωνισμό και, κατά συνέπεια, οι εταιρείες του κλάδου επιδιώκουν ενεργά τη γεωγραφική διαφοροποίηση των εσόδων τους. Τέλος, θα πρέπει να σημειωθεί ότι ο κλάδος καλωδίων θα συνεχίσει να δίνει βαρύτητα στην επιτυχημένη εκτέλεση των υφιστάμενων έργων και στην ανάθεση νέων, ενώ θα βελτιστοποιεί συνεχώς τις εσωτερικές του διαδικασίες προκειμένου να αξιοποιήσει κάθε νέα ευκαιρία που θα εμφανιστεί.

Για τον **κλάδο σωλήνων χάλυβα**, το παγκόσμιο οικονομικό περιβάλλον στο οποίο δραστηριοποιείται η Σωληνουργία Κορίνθου παραμένει ασταθές. Ο κυριότερος παράγοντας είναι η αναχαίτιση της πανδημίας Covid-19 που θα οδηγήσει στην ανάκαμψη της ζήτησης ενέργειας και στην επιτάχυνση της ενεργειακής μετάβασης. Παρά τις δυσκολίες, η Σωληνουργία Κορίνθου παραμένει συγκεντρωμένη στη διατήρηση της ηγετικής της θέσης υλοποιώντας νέες επενδύσεις, αναλαμβάνοντας πρωτοβουλίες έρευνας και ανάπτυξης στους τομείς του υδρογόνου και της αιολικής ενέργειας και διεισδύοντας σε νέες γεωγραφικές αγορές και αγορές προϊόντων. Εντείνει τις προσπάθειές της για την ενίσχυση της ανταγωνιστικότητας και την ανάθεση διαγωνισμών που προκηρύσσονται από τις μεγαλύτερες εταιρείες πετρελαίου και φυσικού αερίου. Στις προσπάθειες αυτές συγκαταλέγονται, μεταξύ άλλων έργων, το πρόγραμμα «Βιομηχανικής Αριστείας», η προώθηση της ψηφιοποίησης καθώς και προγραμμάτων εισαγωγής της 4ης Βιομηχανικής Επανάστασης (Industry 4.0) στις γραμμές παραγωγής της. Ο μετασχηματισμός της σε εταιρεία με ένα πιο διαφοροποιημένο

προφίλ προϊόντων αποτελεί ουσιώδες μέρος της ατζέντας της για καινοτομίες για όλο το 2020. Με τον τρόπο αυτό, η Σωληνουργεία Κορίνθου διατηρεί θετική προοπτική για το 2021, με την επερχόμενη ολοκλήρωση πολλών έργων που ανεστάλησαν λόγω πανδημίας και την εκτέλεση του υπολοίπου χαρτοφυλακίου ανεκτέλεστων παραγγελιών της.

Εν κατακλείδι, παρά την υψηλή αβεβαιότητα που επικρατεί σήμερα στην παγκόσμια αγορά, η **Cenergy Holdings** αναμένει ότι θα διατηρήσει τον θετικό ρυθμό που απέκτησε τα τελευταία δύο χρόνια. Το διαφοροποιημένο επιχειρηματικό μοντέλο και η ισχυρή οργανωτική δομή των εταιρειών της συνεχίζουν να τους προσδίδουν αντοχές σε αυτό το απαιτητικό περιβάλλον και να δημιουργούν εμπιστοσύνη για μακροπρόθεσμη βιώσιμη ανάπτυξη.

Έκθεση του Ελεγκτή

Ο νόμιμος ελεγκτής, PwC Réviseurs d'Entreprises SRL / Bedrijfsrevisoren BV, που εκπροσωπείται από τον κ. Marc Daelman, επιβεβαίωσε ότι ο τακτικός έλεγχος, ο οποίος έχει ουσιαστικά ολοκληρωθεί, μέχρι σήμερα δεν αποκάλυψε ουσιώδεις ανακρίβειες στα προσχέδια των ενοποιημένων χρηματοοικονομικών καταστάσεων και ότι οι χρηματοοικονομικές πληροφορίες σε αυτό το Δελτίο Τύπου είναι συνεπείς από κάθε ουσιώδη άποψη με το προσχέδιο των ενοποιημένων χρηματοοικονομικών καταστάσεων από το οποίο προέρχονται.

Οικονομικό ημερολόγιο

Δημοσίευση / Γεγονός	Ημερομηνία
Ενημέρωση αναλυτών για Αποτελέσματα Χρήσης 2020	18 Μαρτίου 2021
Δημοσίευση Ετήσιας Έκθεσης 2020	8 Απριλίου 2021
Αποτελέσματα 1 ^{ου} τριμήνου 2021	12 Μαΐου 2021
Τακτική Γενική Συνέλευση 2021	25 Μαΐου 2021
Εξαμηνιαία αποτελέσματα 2021	22 Σεπτεμβρίου 2021

Η Ετήσια Έκθεση για τη χρήση από την 1η Ιανουαρίου 2020 έως την 31η Δεκεμβρίου 2020 θα αναρτηθεί στην ιστοσελίδα της εταιρείας www.cenergyholdings.com, στην ιστοσελίδα του Χρηματιστηρίου Βρυξελλών Euronext www.euronext.com, καθώς και στην ιστοσελίδα του Χρηματιστηρίου Αθηνών www.helex.gr.

ΔΗΛΩΣΗ ΑΠΟΠΟΙΗΣΗΣ ΕΥΘΥΝΗΣ: Το παρόν δελτίο τύπου ενδέχεται να περιλαμβάνει δηλώσεις σχετικά με μελλοντικές εκτιμήσεις. Τυχόν δηλώσεις για μελλοντικές εκτιμήσεις που ενδεχομένως συμπεριλαμβάνονται στο παρόν δελτίο τύπου αφορούν ή βασίζονται στις τρέχουσες προθέσεις, πεποιθήσεις ή προσδοκίες της διοίκησης της Cenergy Holdings σχετικά, μεταξύ άλλων, με τα μελλοντικά αποτελέσματα των δραστηριοτήτων της Cenergy Holdings, την οικονομική θέση, την ρευστότητα, τις προοπτικές, την ανάπτυξη, την στρατηγική ή τις εξελίξεις σχετικά με τις αγορές στις οποίες δραστηριοποιούνται οι θυγατρικές της. Τέτοιες δηλώσεις για μελλοντικές εκτιμήσεις θα πρέπει να αντιμετωπίζονται ως απεικόνιση των πληροφοριών, των στοιχείων και των πεποιθήσεων κατά την ημερομηνία δημοσίευσης του παρόντος δελτίου τύπου. Ως εκ τούτου, σας προτρέπει να μην βασίζεστε υπέρ του δέοντος σε αυτές, δεδομένου ότι εκ φύσεως, οι δηλώσεις για μελλοντικές εκτιμήσεις υπόκεινται σε κινδύνους, αβεβαιότητες και υποθέσεις που θα μπορούσαν ουσιωδώς να μεταβάλλουν τα πραγματικά αποτελέσματα ή τα μελλοντικά γεγονότα σε σύγκριση με όσα διατυπώνονται ή υπονοούνται με αυτές. Το αποτέλεσμα και οι χρηματοοικονομικές επιπτώσεις από τις πεποιθήσεις, τις προθέσεις και τα γεγονότα που περιγράφονται στο παρόν δελτίο τύπου μπορεί να επηρεαστούν αρνητικά από αυτούς τους κινδύνους, τις αβεβαιότητες και τις υποθέσεις. Οι δηλώσεις για μελλοντικές εκτιμήσεις που περιέχονται στο παρόν δελτίο τύπου και σχετίζονται με τάσεις ή τρέχουσες δραστηριότητες, δεν θα πρέπει να

θεωρούνται ως έκθεση των μελλοντικών τάσεων και των δραστηριοτήτων αυτών. Ουδεμία υποχρέωση αναλαμβάνουμε για να ενημερώσουμε ή να αναθεωρήσουμε τυχόν δηλώσεις για μελλοντικές εκτιμήσεις, είτε ως αποτέλεσμα νέων πληροφοριών είτε ως αποτέλεσμα εξελίξεων, μελλοντικών ή άλλων γεγονότων. Οι πληροφορίες που περιλαμβάνονται στο παρόν δελτίο τύπου μπορεί να μεταβληθούν χωρίς ειδοποίηση. Ουδεμία διαβεβαίωση ή εγγύηση παρέχεται, ρητά ή άρρητα, ως προς την ακρίβεια, το ευλογοφανές ή την πληρότητα των μελλοντικών εκτιμήσεων που περιλαμβάνονται σε αυτό το δελτίο τύπου και ουδείς θα έπρεπε να βασίζεται σε αυτά. Το παρόν δελτίο τύπου συντάχθηκε στην αγγλική γλώσσα και έχει μεταφραστεί στην γαλλική και την ελληνική γλώσσα. Σε περίπτωση διαφοροποιήσεων μεταξύ των δύο κειμένων, υπερισχύει το κείμενο στην Αγγλική έκδοση.

Σχετικά με τη Cenergy Holdings

Η Cenergy Holdings είναι μια Βέλγικη εταιρεία μετοχών εισηγμένη τόσο στο Χρηματιστήριο των Βρυξελλών όσο και στο Χρηματιστήριο των Αθηνών, επενδύοντας σε κορυφαίες βιομηχανικές εταιρείες, εστιάζοντας στην αυξανόμενη παγκόσμια ζήτηση μεταφοράς ενέργειας, ανανεώσιμων πηγών ενέργειας και μετάδοσης δεδομένων. Το χαρτοφυλάκιο της Cenergy Holdings αποτελείται από την Σωληνουργία Κορίνθου και την Hellenic Cables, εταιρείες που βρίσκονται στην πρώτη γραμμή των αντίστοιχων τομέων ανάπτυξης. Η Σωληνουργία Κορίνθου είναι παγκόσμιος ηγέτης στην κατασκευή σωλήνων χάλυβα για τον τομέα πετρελαίου και φυσικού αερίου και σημαντικός παραγωγός κοίλων τμημάτων χάλυβα για τον κατασκευαστικό τομέα. Η Hellenic Cables είναι ένας από τους μεγαλύτερους παραγωγούς καλωδίων στην Ευρώπη, κατασκευάζοντας καλώδια ισχύος και τηλεπικοινωνιών καθώς και υποβρύχια καλώδια για τους προαναφερθέντες τομείς. Για περισσότερες πληροφορίες σχετικά με την εταιρεία μας, παρακαλώ επισκεφθείτε την ιστοσελίδα μας www.cenergyholdings.com.

Πληροφορίες

Για περισσότερες πληροφορίες, μπορείτε να επικοινωνείτε:

Σοφία Ζαΐρη

Διευθύντρια Επενδυτικών Σχέσεων

Τηλ: +30 210 6787111, 6787773

Email: ir@cenergyholdings.com

Παράρτημα Α – Ενοποιημένη κατάσταση λογαριασμού αποτελεσμάτων

Ποσά σε χιλιάδες ευρώ

	2020	2019
Πωλήσεις	908.417	958.016
Κόστος πωληθέντων	(804.924)	(859.502)
Μικτό κέρδος	103.493	98.514
Λοιπά έσοδα	5.088	8.095
Έξοδα διάθεσης	(13.719)	(16.237)
Έξοδα διοίκησης	(24.895)	(24.044)
Αναστροφή ζημιών / (Ζημιές απομείωσης) απαιτήσεων και συμβατικών περιουσιακών στοιχείων	55	(1.511)
Λοιπά έξοδα	(3.810)	(3.301)
Λειτουργικό κέρδος	66.211	61.517
Χρηματοοικονομικά έσοδα	356	42
Χρηματοοικονομικά έξοδα	(31.996)	(34.667)
Καθαρά χρηματοοικονομικά έξοδα	(31.640)	(34.626)
Κέρδη από συγγενείς επιχειρήσεις	838	1.600
Κέρδη προ φόρων	35.410	28.492
Φόρος εισοδήματος	(10.638)	(8.315)
Κέρδη περιόδου	24.771	20.177
Κέρδη/Ζημιές αποδιδόμενα σε:		
Ιδιοκτήτες της Εταιρείας	24.772	20.189
Δικαιώματα μειοψηφίας	(1)	(12)
	24.771	20.177

Πληροφορίες ανά κλάδο

Ποσά σε χιλιάδες ευρώ

	Καλώδια		Σωλήνες Χάλυβα		Λοιπές δραστηριότητες		Σύνολο	
	2020	2019	2020	2019	2020	2019	2020	2019
Πωλήσεις	599.858	579.716	308.559	378.276	-	24	908.417	958.016
Μικτό κέρδος	79.609	66.674	23.884	31.816	-	24	103.493	98.514
Λειτουργικό κέρδος / (ζημιές)	56.116	48.380	11.962	14.898	(1.867)	(1.760)	66.211	61.517
Χρηματοοικονομικά έσοδα	206	13	150	28	-	-	356	42
Χρηματοοικονομικά έξοδα	(21.240)	(22.286)	(10.753)	(12.364)	(3)	(17)	(31.996)	(34.667)
Κέρδη από συγγενείς επιχειρήσεις	-	-	(38)	1.426	877	174	838	1.600
Κέρδη/(Ζημιές) προ φόρου	35.082	26.107	1.321	3.988	(993)	(1.603)	35.410	28.492
Φόρος εισοδήματος	(8.846)	(7.602)	(1.792)	(712)	-	-	(10.638)	(8.315)
Κέρδη/(Ζημιές) περιόδου	26.236	18.504	(472)	3.276	(993)	(1.603)	24.771	20.177

Παράρτημα Β – Ενοποιημένη κατάσταση οικονομικής θέσης

Ποσά σε χιλιάδες ευρώ

ΕΝΕΡΓΗΤΙΚΟ

Μη κυκλοφορούν ενεργητικό

	31 Δεκεμβρίου 2020	31 Δεκεμβρίου 2019
Ενσώματα περιουσιακά στοιχεία	457.937	422.066
Δικαιώματα χρήσης περιουσιακών στοιχείων	5.598	5.881
Άυλα πάγια	29.323	24.773
Επενδύσεις σε ακίνητα	764	764
Επενδύσεις σε συγγενείς επιχειρήσεις	34.339	34.583
Λοιπές επενδύσεις	5.657	5.015
Παράγωγα	871	-
Εμπορικές και λοιπές απαιτήσεις	1.303	1.482
Έξοδα συμβάσεων	222	84
Αναβαλλόμενες φορολογικές απαιτήσεις	2.908	2.164
	538.921	496.812

Κυκλοφορούν ενεργητικό

Αποθέματα	213.192	228.495
Εμπορικές και λοιπές απαιτήσεις	112.872	112.577
Συμβατικά περιουσιακά στοιχεία	64.875	118.573
Έξοδα συμβάσεων	491	512
Τρέχουσες φορολογικές απαιτήσεις	54	35
Παράγωγα	584	213
Ταμειακά διαθέσιμα και ισοδύναμα	81.035	90.408
	473.103	550.814
	1.012.024	1.047.626

Σύνολο ενεργητικού

ΙΔΙΑ ΚΕΦΑΛΑΙΑ

Μετοχικό Κεφάλαιο	117.892	117.892
Αποθεματικό υπέρ το άρτιο	58.600	58.600
Λοιπά αποθεματικά	30.427	34.699
Κέρδη εις νέον	44.556	20.377
	251.475	231.568
Ίδια κεφάλαια μετόχων της εταιρίας		
Δικαιώματα μειοψηφίας	287	295
	251.762	231.862

ΥΠΟΧΡΕΩΣΕΙΣ

Μακροπρόθεσμες υποχρεώσεις

Δάνεια	174.625	177.730
Υποχρεώσεις από μισθώσεις	3.681	3.990
Υποχρεώσεις παροχών προσωπικού	6.406	5.677
Επιχορηγήσεις	16.487	14.006
Εμπορικές και λοιπές υποχρεώσεις	217	2.170
Αναβαλλόμενες φορολογικές υποχρεώσεις	31.668	22.985
Συμβατικές υποχρεώσεις	9.889	7.543
	242.973	234.100

Βραχυπρόθεσμες Υποχρεώσεις

Δάνεια	231.592	320.827
Υποχρεώσεις από μισθώσεις	1.752	1.768
Εμπορικές και λοιπές υποχρεώσεις	249.092	213.794
Συμβατικές υποχρεώσεις	30.196	43.528
Τρέχουσες φορολογικές υποχρεώσεις	2.081	18
Παράγωγα	2.576	1.728
	517.289	581.663

Σύνολο υποχρεώσεων

	760.262	815.763
Σύνολο ιδίων κεφαλαίων και υποχρεώσεων	1.012.024	1.047.626

Παράρτημα Γ – Εναλλακτικά Μέτρα Απόδοσης

Παράλληλα με τα αποτελέσματα που αναφέρονται σύμφωνα με τα Διεθνή Πρότυπα Χρηματοοικονομικής Αναφοράς («ΔΠΧΑ»), όπως υιοθετήθηκαν από την Ευρωπαϊκή Ένωση, το παρόν δελτίο τύπου περιέχει πληροφορίες σχετικά με ορισμένα εναλλακτικά μέτρα απόδοσης που δεν καταρτίζονται σύμφωνα με τα ΔΠΧΑ («Εναλλακτικά Μέτρα Απόδοσης» ή «EMA»). Τα EMA που χρησιμοποιούνται στο παρόν δελτίο τύπου είναι τα εξής: **Κέρδη προ φόρων, χρηματοδοτικών και επενδυτικών αποτελεσμάτων (EBIT)**, **Αναπροσαρμοσμένα κέρδη προ φόρων, χρηματοδοτικών και επενδυτικών αποτελεσμάτων (α-EBIT)**, **Κέρδη προ φόρων, χρηματοδοτικών, επενδυτικών αποτελεσμάτων και αποσβέσεων (EBITDA)**, **Αναπροσαρμοσμένα κέρδη προ φόρων, χρηματοδοτικών, επενδυτικών αποτελεσμάτων και αποσβέσεων (α-EBITDA)** και **Καθαρός δανεισμός**. Οι συμφωνίες με τα άμεσα συγκρίσιμα χρηματοοικονομικά μέτρα των ΔΠΧΑ παρουσιάζονται στη συνέχεια.

Πιστεύουμε ότι αυτά τα EMA είναι σημαντικά συμπληρωματικά μέτρα των λειτουργικών και οικονομικών επιδόσεών μας και χρησιμοποιούνται συχνά από οικονομικούς αναλυτές, επενδυτές και άλλα μέρη που δραστηριοποιούνται στην αξιολόγηση εταιρειών στον κλάδο των σωλήνων χάλυβα καθώς και στον κλάδο παραγωγής, διανομής και εμπορίας καλωδίων. Παρέχοντας αυτά τα μέτρα παράλληλα με τις συμφωνίες λογαριασμών που περιλαμβάνονται στο παρόν παράρτημα, πιστεύουμε ότι οι επενδυτές θα έχουν τη δυνατότητα να κατανοήσουν καλύτερα τις δραστηριότητές μας, τα αποτελέσματα των λειτουργιών μας και την οικονομική κατάστασή μας. Ωστόσο, αυτά τα EMA δεν πρέπει να θεωρούνται ως υποκατάστατα αυτών που ήδη έχουν υιοθετηθεί από τα ΔΠΧΑ.

Αυτά τα EMA αποτελούν επίσης κύριους δείκτες μέτρησης επιδόσεων βάσει των οποίων η Cenergy Holdings καταρτίζει, παρακολουθεί και αξιολογεί τους ετήσιους προϋπολογισμούς και τα μακροπρόθεσμα (5ετή) προγράμματά της. Ωστόσο, πρέπει να επισημανθεί ότι τα στοιχεία για τα οποία γίνονται προσαρμογές δεν πρέπει να θεωρούνται μη λειτουργικά ή μη επαναλαμβανόμενα.

Τα EBIT, αναπροσαρμοσμένα EBIT, EBITDA και αναπροσαρμοσμένα EBITDA έχουν περιορισμούς ως αναλυτικά εργαλεία και οι επενδυτές δεν πρέπει να τα εξετάζουν μεμονωμένα ή ως υποκατάστατο της ανάλυσης των αποτελεσμάτων εκμετάλλευσης όπως αναφέρονται βάσει των ΔΠΧΑ και ενδέχεται να μην είναι συγκρίσιμα με μέτρα άλλων εταιρειών με παρεμφερή τίτλο.

Οι ορισμοί των EMA παρέμειναν αμετάβλητοι σε σχέση με αυτούς που ίσχυαν στις 31 Δεκεμβρίου 2019. Οι ορισμοί των EMA είναι οι εξής:

Ως **EBIT** ορίζεται το αποτέλεσμα της περιόδου (κέρδη μετά από φόρους) πριν από:

- φόρο εισοδήματος,
- καθαρά χρηματοοικονομικά έξοδα

Ως **EBITDA** ορίζεται το αποτέλεσμα της περιόδου (κέρδη μετά από φόρους) πριν από:

- φόρο εισοδήματος,
- καθαρά χρηματοοικονομικά έξοδα
- συνολικές αποσβέσεις

Τα **α-EBIT** και **α-EBITDA** ορίζονται ως EBIT και EBITDA, αντίστοιχα, αναπροσαρμοσμένα ώστε να μην περιλαμβάνουν:

- αποτέλεσμα μετάλλου,
- απομείωση / αντιλογισμό απομείωσης ενσώματων, άυλων παγίων στοιχείων και επενδύσεων σε ακίνητα
- απομείωση / αντιλογισμό απομείωσης επενδύσεων,
- κέρδη / ζημιές από πωλήσεις ενσώματων στοιχείων, άυλων περιουσιακών στοιχείων, επενδύσεων σε ακίνητα και επενδύσεων,
- έκτακτα δικαστικά έξοδα και πρόστιμα, και
- λοιπά έκτακτα ή ασυνήθη ποσά

Ο **καθαρός δανεισμός** ορίζεται ως το σύνολο από:

- Μακροπρόθεσμα δάνεια και υποχρεώσεις από μισθώσεις
- Βραχυπρόθεσμα δάνεια και υποχρεώσεις από μισθώσεις

Μείον:

- Ταμειακά διαθέσιμα και ισοδύναμα

Πίνακες συμφωνίας:

EBIT και EBITDA:

Ποσά σε χιλιάδες ευρώ	Καλώδια		Σωλήνες Χάλυβα		Λοιπές δραστηριότητες		Σύνολο	
	2020	2019	2020	2019	2020	2019	2020	2019
Κέρδη/(Ζημιές) προ φόρων (όπως δημοσιεύονται στην Κατάσταση Αποτελεσμάτων)	35.082	26.107	1.321	3.988	(993)	(1.603)	35.410	28.492
<u>Προσαρμογές για:</u>								
Καθαρά χρηματοοικονομικά έξοδα	21.034	22.273	10.603	12.336	3	17	31.640	34.626
EBIT	56.116	48.380	11.924	16.324	(991)	(1.586)	67.049	63.117
<u>Επανενομήτωση:</u>								
Αποσβέσεις	15.225	16.526	8.844	10.420	2	210	24.071	27.156
EBITDA	71.341	64.905	20.767	26.744	(988)	(1.376)	91.121	90.273

α-EBIT και α-EBITDA:

Ποσά σε χιλιάδες ευρώ	Καλώδια		Σωλήνες Χάλυβα		Λοιπές δραστηριότητες		Σύνολο	
	2020	2019	2020	2019	2020	2019	2020	2019
EBIT	56.116	48.380	11.924	16.324	(991)	(1.586)	67.049	63.117
<u>Προσαρμογές για:</u>								
Αποτέλεσμα μετάλλου ⁽¹⁾	8.086	3.088	-	-	-	-	8.086	3.088
Έξοδα αναδιάρθρωσης	-	-	447	-	-	-	447	-
Έκτακτα νομικά έξοδα	-	-	-	-	315	-	315	-
Κέρδη από την πώληση θυγατρικών	-	(3.538)	-	-	-	(92)	-	(3.630)
Πρόσθετα κόστη λόγω κορωνοϊού ⁽²⁾	1.370	-	467	-	-	-	1.837	-
Απομείωση / (Αναστροφή απομείωσης) επενδύσεων σε ακίνητα	-	79	-	-	-	(89)	-	(10)
Κέρδη/ Ζημιές από πωλήσεις πάγιων στοιχείων	(6)	366	-	16	-	(5)	(6)	377
Αναπροσαρμοσμένα EBIT	65.566	48.374	12.838	16.340	(675)	(1.772)	77.729	62.942
<u>Επανενομήτωση:</u>								
Αποσβέσεις	15.225	16.526	8.844	10.420	2	210	24.071	27.156
Αναπροσαρμοσμένα EBITDA	80.791	64.900	21.681	26.760	(673)	(1.562)	101.800	90.098

(1) Το αποτέλεσμα μετάλλου είναι η επίδραση στα αποτελέσματα που προκύπτει από διακυμάνσεις των τιμών αγοράς των υποκείμενων μετάλλων (σιδηρούχα και μη σιδηρούχα) που χρησιμοποιούν οι θυγατρικές της Cenergy Holdings ως πρώτες ύλες στις διαδικασίες παραγωγής του τελικού προϊόντος τους.

Το αποτέλεσμα μετάλλου προκύπτει λόγω:

- του χρονικού διαστήματος που μεσολαβεί ανάμεσα στην τιμολόγηση των αγορών μετάλλων, την κατοχή και επεξεργασία των μετάλλων, και στην τιμολόγηση της πώλησης των τελικών αποθεμάτων στους πελάτες,
- της επίδρασης του υπολοίπου αποθεμάτων κατά την αρχή της περιόδου (το οποίο, με τη σειρά του, επηρεάζεται από τις τιμές μετάλλων των προηγούμενων περιόδων) στο ποσό που αναφέρεται ως Κόστος Πωληθέντων, λόγω της χρησιμοποιούμενης μεθόδου κοστολόγησης (π.χ. σταθμισμένος μέσος όρος),

(iii) ορισμένων συμβάσεων πελατών που περιέχουν δεσμεύσεις σταθερών τιμών και έχουν ως αποτέλεσμα την έκθεση σε μεταβολές των τιμών των μετάλλων για το χρονικό διάστημα από τη στιγμή που ορίζεται η τιμή πώλησης έως τη στιγμή της πραγματικής πώλησης.

Οι θυγατρικές του κλάδου καλωδίων χρησιμοποιούν παράλληλη αντιστοίχιση των αγορών και των πωλήσεων, ή παράγωγα μέσα, προκειμένου να ελαχιστοποιηθεί η επίδραση της υστέρησης τιμής μετάλλων στα αποτελέσματά τους. Ωστόσο, θα υπάρχει πάντα κάποια επίδραση (θετική ή αρνητική) στα αποτελέσματα, δεδομένου ότι στον κλάδο καλωδίων μέρος των αποθεμάτων αντιμετωπίζεται ως πάγιο ενεργητικό και δεν αντισταθμίζεται. Στον κλάδο των σωλήνων χάλυβα δεν είναι δυνατή η αντιστάθμιση εμπορευμάτων.

(2) Τα «Πρόσθετα κόστη λόγω κορωνοϊού» αφορούν όλα τα επιπρόσθετα κόστη που πραγματοποιήθηκαν λόγω της έξαρσης του κορωνοϊού. Αυτά τα κόστη αποδίδονται άμεσα στην έξαρση του κορωνοϊού και προστίθενται στα λειτουργικά κόστη πριν από την εμφάνιση της πανδημίας και δεν αναμένεται να συμβούν ξανά αφού υποχωρήσει η κρίση και οι λειτουργίες επανέλθουν σε κανονικό ρυθμό, ενώ μπορούν σαφέστατα να διαχωριστούν από τις συνήθεις λειτουργίες.

Καθαρός δανεισμός:

Ποσά σε χιλιάδες ευρώ	<u>Καλώδια</u>		<u>Σωλήνες Χάλυβα</u>		<u>Λοιπές δραστηριότητες</u>		<u>Σύνολο</u>	
	31 Δεκ 2020	31 Δεκ 2019	31 Δεκ 2020	31 Δεκ 2019	31 Δεκ 2020	31 Δεκ 2019	31 Δεκ 2020	31 Δεκ 2019
	Μακροπρόθεσμα δάνεια και υποχρεώσεις από μισθώσεις	133.295	132.628	44.989	49.091	21	-	178.306
Βραχυπρόθεσμα δάνεια και υποχρεώσεις από μισθώσεις	168.428	192.232	64.911	130.363	6	-	233.344	322.595
Ταμειακά διαθέσιμα και ισοδύναμα	(59.694)	(69.229)	(20.689)	(19.805)	(652)	(1.374)	(81.035)	(90.408)
Καθαρός δανεισμός	242.029	255.630	89.211	159.649	(625)	(1.374)	330.615	413.905