

Διεθνής βιομηχανική και ενεργειακή εταιρεία, που τοποθετείται στρατηγικά στην πρώτη γραμμή της ενεργειακής μετάβασης ως ολοκληρωμένος πάροχος ενέργειας, καθιερώνεται ως σημείο αναφοράς της ανταγωνιστικής «πράσινης» μεταλλουργίας σε ευρωπαϊκό και παγκόσμιο επίπεδο.

Το Α΄ Εξάμηνο 2024 με μια ματιά

- Σταθερά σε τροχιά ανάπτυξης και διεθνοποίησης η **METLEN Energy & Metals**, παρά τις πολλαπλές προκλήσεις που απορρέουν από ένα περιβάλλον υψηλών επιτοκίων και έντονης γεωπολιτικής αστάθειας.
- Επίτευξη ιστορικού υψηλού κερδοφορίας Α΄ εξαμήνου.

€2.482 εκ.

ενοποιημένος κύκλος εργασιών

-1% vs H1 2023

€474 εκ.

ενοποιημένο EBITDA

+8% vs H1 2023

19,1%

EBITDA margin

+169 bps vs H1 2023

€282 εκ.

ενοποιημένα κέρδη μετά φόρων και δικαιωμάτων μειοψηφίας

+5% vs H1 2023

Κλάδος Ενέργειας

Financials

€1.988 εκ.

κύκλος εργασιών

-0,3% vs H1 2023

€322 εκ.

EBITDA

+6% vs H1 2023

16,2%

EBITDA margin

+102 bps vs H1 2023

Key Performance Indicators

10,6 GW

συνολικό χαρτοφυλάκιο ΑΠΕ

4,2 TWhs

παραγωγή ενέργειας

+73% vs H1 2023

17,3%

κάλυψη συνολικής εγχώριας ζήτησης ενέργειας

από 10,4% στις 30.06.2023

16,7%

μερίδιο αγοράς λιανικής εμπορίας ηλεκτρισμού από 12,8% στις 30.06.2023

€1,8 δις

ανεκτέλεστο υπόλοιπο ενεργειακών έργων

35 ενεργειακά έργα σε **11** χώρες σε όλο τον κόσμο

Κλάδος Μεταλλουργίας

Financials

€412 εκ.

κύκλος εργασιών

-14% vs H1 2023

€142 εκ.

EBITDA

+5% vs H1 2023

34,5%

EBITDA margin

+636 bps vs H1 2023

Key Performance Indicators

431 χιλ.

τόνοι παραγωγής αλουμίνιας

+0,5% vs H1 2023

120 χιλ.

τόνοι παραγωγής αλουμινίου

-0,5% vs H1 2023

29 χιλ.

τόνοι ανακυκλωμένου αλουμινίου

+4% vs H1 2023

Κλάδος Υποδομών & Παραχωρήσεων

Financials

€12 εκ.

EBITDA

€1.200 εκ.

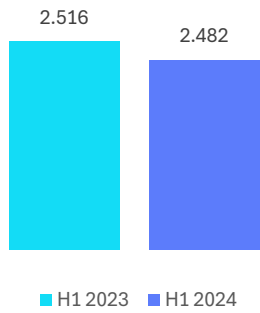
ανεκτέλεστο υπόλοιπο έργων υποδομών και έργα σε προχωρημένο στάδιο συμβασιοποίησης

H1 2024 Highlights

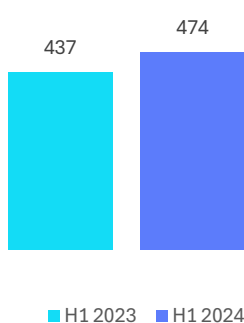
- Ενοποιημένος κύκλος εργασιών €2.482 εκατ., μειωμένος μόνο κατά 1%, παρά τη σημαντική μείωση των τιμών ηλεκτρικής ενέργειας και φυσικού αερίου.
- EBITDA Ομίλου €474 εκατ., αυξημένο κατά 8% και περιθώριο EBITDA 19,1%, ενισχυμένο κατά 169 μονάδες βάσης.
- Ενοποιημένα κέρδη μετά φόρων και δικαιωμάτων μειοψηφίας €282 εκ., αυξημένα κατά 5%.
- Συνεχίστηκε με αποτελεσματικότητα το Asset Rotation Plan της εταιρείας:
 - Συμφωνία στρατηγικής σημασίας με τη ΔΕΗ, για την διάθεση έργων συνολικής ισχύος ~2GW σε Ιταλία, Ρουμανία, Κροατία και Βουλγαρία.
 - Συμφωνία πώλησης φωτοβολταϊκών (Φ/Β) έργων συνολικής ισχύος ~531MW στην Ευρώπη.
- Υπογραφή δύο 10ετών PPAs με την Kerpel DC REIT για την παροχή ενέργειας σε δύο εγκαταστάσεις της στο Δουβλίνο, η οποία θα παράγεται από δύο Φ/Β πάρκα στην Ιρλανδία.
- Συμφωνία για την ανάπτυξη και κατασκευή μονάδας CCGT ισχύος 560 MW με την σχετική υποδομή στο εργοστάσιο παραγωγής ηλεκτρικής ενέργειας Adamów στην Πολωνία.
- Τέθηκε σε ισχύ η έναρξη των εργασιών για την κατασκευή της πρώτης υψηλής μεταφορικής ισχύος υποθαλάσσιας διασύνδεσης στο Ηνωμένο Βασίλειο, σύμβαση ύψους £1 δισ., που υλοποιεί η M Power Projects σε κοινοπραξία με την GE Vernova.

Financials

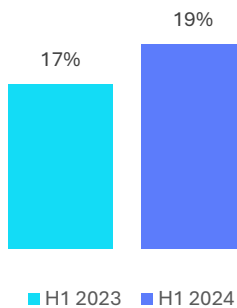
Κύκλος Εργασιών (€ εκ.)



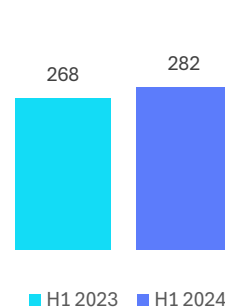
EBITDA (€ εκ.)



Περιθώριο EBITDA (%)

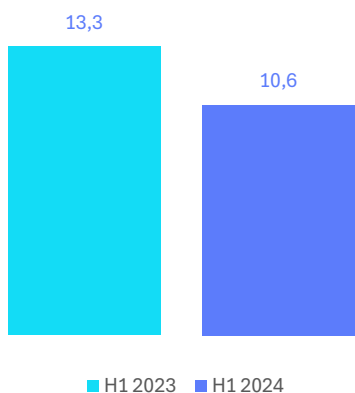


EATAM (€ εκ.)

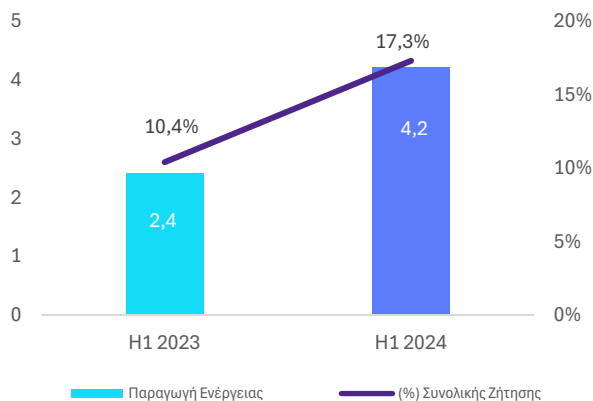


Key Performance Indicators

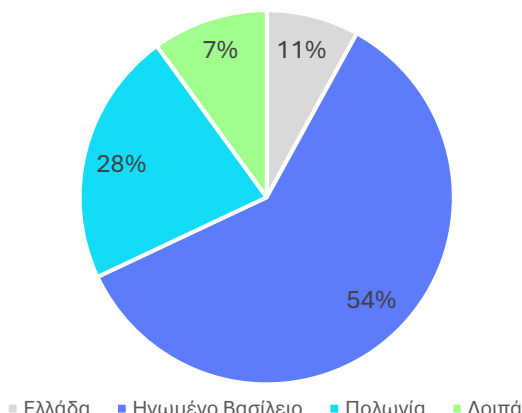
Χαρτοφυλάκιο ΑΠΕ (GW)



Παραγωγή Ενέργειας (TWhs)



Ανεκτέλεστο Υπόλοιπο Ενεργειακών Έργων €1,4 δισ



35 ενεργειακά έργα σε
11 χώρες σε όλο τον κόσμο